

Одним из способов поощрения постоянных покупателей и привлечения новых посетителей в магазин, является раздача купонов. Купон это разовая или ограниченная датами скидка для определенного покупателя, группы **покупателей или определенного товара** . В

стандартном виде создание и управление купонами в Virtuemart 2.0.3 имеет не очень много возможностей. Администратор интернет магазина создает купон и его цифровой код сообщает отдельному покупателю. Купоны создаются в разделе Заказы и Покупатели -> Купоны. После установки Virtuemart список с купонами пустой. Нажимаем вверху кнопку Создать и вводим параметры нового купона

- Купоны - Вводим уникальный код купона, например k123.
- Значение - число, обозначающее размер скидки - 1 процент.
- Процент или Всего - выбираем как будет использоваться значение скидки - в процентах (Процент) или фиксированной суммой в основной валюте магазина (Всего)
- Тип - Постоянный, Подарочный. Постоянный купон можно использовать многократно до до даты истечения срока его использования. Подарочный используется один раз до установленной даты.
- Минимальная сумма заказа - ограничения минимальной сумму заказа для использования купона на покупку товара в интернет магазине, в установленной по умолчанию валюте. Воспользоваться купоном можно будет только если сумма заказа превышает указанную сумму.
- Дата начала действия купона
- Срок годности купона - Дата окончания действия купона.

Введя все данные нажимаем кнопку Сохранить. Общий вид страницы с данными ввода купона не рисунке вверху статьи. Пока все сделано предельно просто, дальнейшая задача администратора магазина разослать письма нужным клиентам магазина. Чтобы покупатели могли использовать купоны при подтверждении заказа необходимо в разделе Настройки Настройки - Внешний вид - поставить галочку **Использовать купоны**

. На странице оформления заказа появится поле для ввода скидки. В данном случае действия купона распространится на всех покупателей и на все товары, можно купить 3 дешевых товара и превысив сумму минимального заказа использовать купон для получения скидки. Если купон постоянный, и попадет большому числу покупателей, то любой сможет покупать со скидкой пока не наступит дата конца его срока действия. Если нужно будет несколько расширить функции работы интернет магазина с купонами

то можно использовать бесплатную версию расширения virtuemart 2.0.

### **для создания купонов AwoCoupon 2.0.2.**

Более полная платная версия AwoCoupon Pro имеет больше возможностей но и те, которые доступны в AwoCoupon предостаточно для усовершенствования работы с купонами. А именно действие купона можно распространять на отдельные товары, и только для определенного покупателя. С официального сайта разработчика, скачиваем AwoCoupon 2.0.2.

Устанавливаем его, компонент не русифицирован, но в нем не так много настроек нуждающихся в пояснении. Компонент доступен из админки Joomla его иконка в меню Компоненты над иконкой Virtuemart. Если купоны были созданы еще до установки AwoCoupon то они появятся в таблице купонов, и в дальнейшем используются только купоны созданные в AwoCoupon. Naorem écrit sur achevé cela qui concerne se dysfonctionnement érectile alors cela viagra 'Viagra generique moins cher

<https://www.bleuepil.com/viagra-generique.html>

Viagra generique bon marché'. Vous pouvez visiter en revanche consulter les derniers rubrique après éditorial liés à la énigme érectile avec les hommes. Жмем на кнопку New Coupon и в открывшейся панели вводим новый купон, по следующим параметрам:

- Coupon Code - Уникальный код купона - 356rt789
- Published - Опубликовать купон
- Percent or Amount - Процент или количество
- Discount Type - выбор значений из списка: Specific - фиксированная сумма скидки и Ovelal(по умолчанию)- скидка вычисляется как процент от итоговой суммы заказа
- Value - числовое значение скидки
- Number of Uses - вводим группу покупателей, для которых предназначен купон
- Minimum Value - минимальная сумма покупки.
- Start Date - Дата начала действия купона.
- Expiration - Истечение срока действия купона.

## Создание купонов на скидку в Virtuemart 2.0.3

Автор: LiveCMS

30.07.2012 08:46 - Обновлено 31.01.2019 15:49

### Coupon Details

Coupon Code	<input type="text" value="356rt789"/>
Published	<input type="text" value="Published"/>
Function Type	Coupon
Percent or Amount	<input type="text" value="Percent"/>
Discount Type	<input type="text" value="Overall"/>
Value	<input type="text" value="5.00"/>
Number of Uses	<input type="text" value="per Customer"/> <input type="text" value="42"/> #
Minimum Value	<input type="text" value="100.00"/>
Start Date	<input type="text" value="2012-04-05"/> <input type="text" value="23"/> (YYYY-MM-DD)
Expiration	<input type="text" value="2012-04-12"/> <input type="text" value="23"/> (YYYY-MM-DD)




Customers

(42) Virtuemart Admin

Ctrl/Shift Key

Products

---

Название	Артикул	Цена:	Количество / Обновить	Налоги	Скидки	Итого
 <b>Туфли</b> Размер 42	01001	1518,00 руб	<input type="text" value="1"/>  			1518,00 руб
Результат цены						1518,00 руб
<input type="text" value="Измените код купона"/> <input type="button" value="Сохранить"/>						75,90 руб
<input type="text" value="356rt789"/> <input type="button" value="Сохранить"/>						
Почта						
Наличка						
Итого:						1442,10 руб

Оставить отзыв

Администрация не несет ответственности за содержание рекламных объявлений. Администрация не несет ответственности за содержание рекламных объявлений. Администрация не несет ответственности за содержание рекламных объявлений.